AQwaVit®

KLANTGIDS

Thuiskomen in je eigen huis

Alles over de AQwaVit® Water Vitaliser
en de AQwaVit® Home Cleanse Complete:
waarom, hoe en wat je eraan hebt

Vitaal leven in een vitale omgeving



Welkom



Beste,

Fijn dat je deze gids in handen hebt. Je overweegt om je water en je woning te laten vitaliseren. Dan verdien je een helder antwoord op drie vragen: waarom zou je dit doen, hoe werkt het, en wat heb je er concreet aan?

Ik ben Lode Denecker, apotheker en oprichter van AQwaTech. Al meer dan vijftien jaar zie ik hoe sterk de plek waar mensen wonen hun slaap, hun energie en hun humeur bepaalt. Gezinnen die alles goed doen, gezond eten, genoeg bewegen, tijd maken voor elkaar, en toch niet tot rust komen in hun eigen huis. Ik zie dit vaker dan je zou denken.

In deze gids leg ik uit wat de AQwaVit® Water Vitaliser en de AQwaVit® Home Cleanse Complete doen, en waarom ze samen horen. Je leest ook wat je stap voor stap mag verwachten. Zonder vakjargon. Met wat onderzoek vaststelde, en met wat klanten zelf vertellen.

Na het lezen weet je precies of dit bij jou past. En heb je nog een vraag? Bel me gerust.

Warme groet,

Lode

Tel. en WhatsApp +32 (0)50 69 02 45 · info@aqwavit.com

IN DEZE GIDS

1 · Waarom — Waarom de plek waar je woont zoveel bepaalt, en wat onderzoek daarover zegt.

2 · Hoe — Hoe de AQwaVit® Water Vitaliser en de AQwaVit® Home Cleanse Complete werken.

3 · Wat — Wat je krijgt, wat je mag verwachten, en hoe je start in zes stappen.



DEEL 1

Waarom

Waarom de plek waar je woont zoveel bepaalt

WAAROM

Een ondersteunende leefomgeving: de basis onder al de rest

Wat heb jij hieraan? *Je begrijpt waarom de plek waar je woont zoveel bepaalt, en waarom al de rest meer ruimte krijgt zodra die plek je draagt.*



Wie bewust, gelukkig en gezond wil leven, werkt meestal aan zichzelf: gezond eten, genoeg bewegen, rust nemen, aan je innerlijke balans werken. Dat is en blijft de essentie. Maar hoe duurzaam is die balans als je leefomgeving niet mee evolueert?

Je omgeving is geen passief decor. Ze oefent een **constante en directe invloed** uit op je welzijn, dag en nacht. Een harmonieuze leefomgeving versterkt en verankert je innerlijke balans. Een omgeving vol onzichtbare belasting ondermijnt al je inspanningen.

Net zoals een vis niet los staat van het water waarin hij zwemt, sta jij niet los van je omgeving.

Woon je in een belaste omgeving, dan kost alles wat je doet meer energie. Het is als constant **tegen de wind in lopen**. Je kunt nog zo hard aan je welzijn werken: die omgeving werkt je herstel steeds tegen.

Wordt die omgeving ondersteunend, dan keert alles om. De tegenwind wordt **wind in de rug**. Je slaapt beter, je hebt meer energie, je staat sterker in je schoenen. En al de rest krijgt meer ruimte: je relaties, je werk, je eigen groei. Daarom is een ondersteunende leefomgeving voor mij geen extraatje. **Het is de basis.**



Belaste omgeving
tegen de wind in lopen

Ondersteunende omgeving
wind in de rug

WAAROM

Sommige huizen geven energie. Andere nemen ze.

Wat heb jij hieraan? *Je leert herkennen of je woning je energie geeft of kost, en waarom dat niet aan jou ligt.*



Je woning is de plek waar je de meeste tijd doorbrengt. Je slaapt er, je herstelt er, je leeft er met je gezin. Ondersteunt die plek je, dan voel je dat elke dag. Werkt ze je tegen, dan voel je dat ook. Alleen weet je vaak niet **waarom**.

Signalen die op een belaste woning kunnen wijzen

Je hoeft ze niet allemaal te herkennen. Vaak zijn het er maar een paar.

1. Je slaapt onrustig en staat ’s ochtends niet uitgerust op.
2. Kinderen worden onverklaarbaar onrustig, boos of huilerig. Ook huisdieren worden onrustig.
3. Er is opvallend veel ziekte in huis.
4. Er is veel ongenoegen en spanning tussen de bewoners.
5. Je bent eigenlijk niet graag thuis, en zoekt redenen om weg te zijn.
6. Er hangt een kilte in huis, zelfs bij warm weer.
7. Vochtplekken en verkleuringen op de muren, een tuin die maar niet opdroogt.
8. Al lang ruzie, of geen contact meer met de buren.
9. Bezoekers vinden de weg niet: je woning of zaak lijkt “onzichtbaar”.
10. Een bouw of verbouwing die eindeloos duurt, te veel kost en stroef verloopt.
11. Brand, diefstal of overstromingen.

Herken je er een paar? Dan ben je zeker niet alleen. **Disharmonie trekt disharmonie aan**: een belaste plek trekt belastende omstandigheden aan, zolang er niets aan de oorzaak verandert.

WAAROM

Twee soorten belasting

Wat heb jij hieraan? *Je weet waar belasting in een woning vandaan komt: uit de bodem en uit het verleden.*

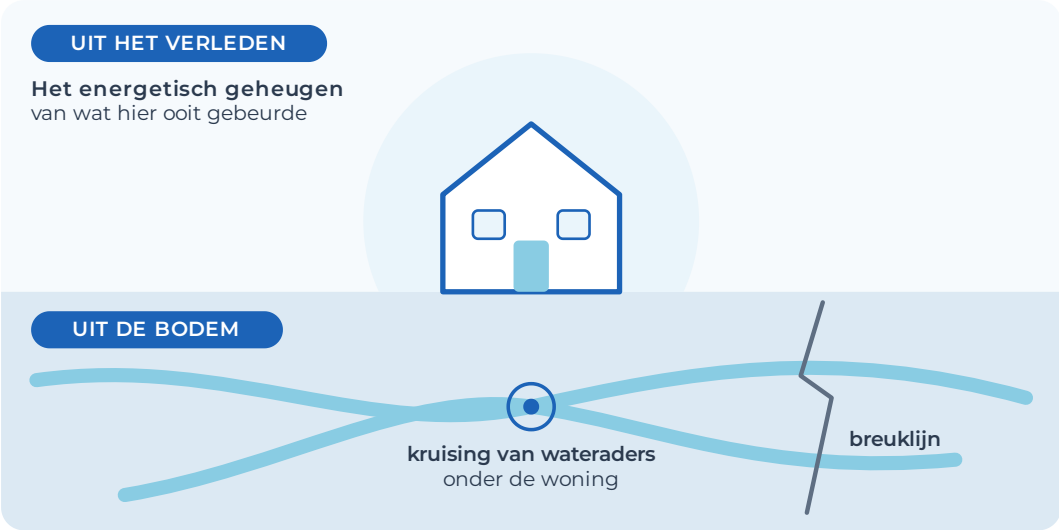

1. Uit de bodem: geopathische belasting

“Geo” betekent aarde, “pathie” betekent ziek maken. Het gaat om trillingen en velden die uit het binnenste van de aarde komen en tot aan het oppervlak doorwerken. Voorbeelden:

- **Wateraders**, ondergrondse waterstromen, en vooral de plekken waar twee wateraders elkaar kruisen.
- **Breuklijnen** in de ondergrond.
- **Aardstralen**, het netwerk van lijnen dat als een raster over het aardoppervlak loopt.
- **Negatieve vortexen** in de ondergrond.

Je ziet ze niet, maar je voelt ze wel. Het klassieke voorbeeld: **een bed boven een kruising van wateraders**. Wie daar slaapt, woelt, wordt moe wakker en weet niet waarom.

2. Uit het verleden: het energetisch geheugen van een plek

Wat er ooit op een plek gebeurd en beleefd is, laat een energetische afdruk na. Dit is geen volledige lijst, maar het zijn de belangrijkste afdrukken die de kuur transformeert:

- **Negatieve gedachten** van vroegere bewoners.
- **Verstoorde emoties** zoals woede en angst, en emotionele trauma's.
- Entiteiten: vormen van leven zonder fysiek lichaam, zoals overledenen die nog niet naar het licht zijn gegaan. Ook klopgeesten, die vreemde geluiden veroorzaken.
- Plekken waar iemand vermoord werd, of plots of gewelddadig gestorven is.
- Plekken waar iemand een einde aan zijn leven maakte.
- Streken waar oorlog gewoed heeft, zoals de Westhoek.
- **Lagere energieën** die eigen zijn aan een plek of een streek, en een verstoorde geest van het land.
- **Dimensionele problemen**: er is geen goede afscheiding tussen verschillende dimensies. Daardoor worden vaak andere belastende energieën aangetrokken.

Zulke afdrukken kunnen eeuwenlang blijven hangen, soms zelfs duizenden jaren, of er nu vroeger een huis stond of niet. Daarom komt dit **ook in nieuwbouw** voor. Een nieuwe woning bouwen of een oude afbreken lost de oorsprong niet op.

En dan is er je water. Water heeft een geheugen. Het draagt de oude, belastende informatie mee waarmee het ooit in contact kwam. De Japanse onderzoeker Masaru Emoto maakte zichtbaar hoe water op informatie reageert, met zijn foto's van ijskristallen.



Waterkristallen, gefotografeerd door Masaru Emoto. Zijn labo testte ook de Penta Power Tags van ons zustermerk, en kende Penta Power in 2012 het Emoto-label toe.

Die reactie van water op informatie werd ook **dubbelblind onderzocht**, door een Amerikaans team samen met Emoto. Ongeveer 2.000 mensen in Tokio richtten positieve intenties op water in een afgeschermd labo in Californië. Honderd beoordelaars wisten niet welk water welk was. Toch vonden ze de ijskristallen van dat water gemiddeld mooier dan die van het controlewater.

Bron: Radin D, Hayssen G, Emoto M, Kizu T. Double-Blind Test of the Effects of Distant Intention on Water Crystal Formation. EXPLORE (Elsevier), 2006. DOI 10.1016/j.explore.2006.06.004.

Het ligt niet aan jou. Het ligt aan de plek. En aan een plek kun je iets doen.



WAAROM

Wat het onderzoek zegt over belaste plekken

Wat heb jij hieraan? *Je weet wat onderzoek over belaste plekken heeft vastgesteld.*

Slapen op een belaste plek: Neder-Oostenrijk, 103 deelnemers

In opdracht van de regering van Neder-Oostenrijk onderzochten wetenschappers de slaapplaatsen van 103 mensen tussen 12 en 74 jaar. Wichelroedelopers duidden belaste en neutrale plekken aan, en volgens de onderzoekers werd de proef dubbelblind opgezet. Van de mensen met slaapproblemen bleek **63 % op een belaste plek te slapen**. De huidgeleiding van de deelnemers, een meetbare maat voor spanning in het zenuwstelsel, lag op belaste plekken ook **duidelijk hoger**. De onderzoekers besloten dat zulke zones te beschouwen zijn als een bijkomende invloed op de gezondheid.

Bron: Konta B, Frank W, Dechant E. „Geopathogene" Zonen im Wohnbereich und Stress. Rapport in opdracht van de Niederösterreichische Landesregierung, afdeling Wohnbauforschung, 2007. Slaapproblemen: p = 0,029.

Even zitten op een belaste plek: Salzburg, 26 deelnemers

Onderzoekers in Salzburg lieten twee wichelroedelopers, onafhankelijk van elkaar, in één labozaal een belaste en een neutrale zone aanwijzen. Die lagen vlak bij elkaar: hetzelfde licht, hetzelfde geluid, dezelfde witte muur. Zesentwintig deelnemers zaten er telkens een kwartier, in willekeurige volgorde. Ze **wisten niet op welke plek ze zaten**.

Op de belaste zone voelden de deelnemers zich **duidelijk slechter**: ongemakkelijker, vermoeider, minder goed. Hun totale welbevinden lag significant lager dan op de neutrale zone.

Bron: Augner C, Hacker GW, Jekel I. Geopathic Stress Zones: Short-Term Effects on Work Performance and Well-Being? The Journal of Alternative and Complementary Medicine, 2010;16(6):657–661. DOI 10.1089/acm.2009.0499. Geblindeerd en gerandomiseerd, 26 deelnemers. Welbevinden: p = 0,01. Reactietest: geen effect.

Dat de plek waar je slaapt of zit mee bepaalt hoe je je voelt, is dus onderzocht. En het wijst in dezelfde richting als wat klanten ons elke dag vertellen.

Ook bij machines valt het op

Het is niet alleen de mens die erop reageert. De onderzoekers Tong en Kong zetten in een overzichtsartikel uit 2021 het onderzoek naar belaste plekken op een rij. Ze verwijzen onder meer naar waarnemingen dat machines op zo'n plek **vaker mechanische en elektrische defecten** krijgen dan dezelfde machines op een neutrale plek.

Bron: Tong ES, Kong CK. An overview of Impact of Geopathic Stress on Environment and Human Health. Progress in Drug Discovery & Biomedical Science, 2021;4(1):a0000174. DOI 10.36877/pddbs.a0000174.



De AQwaVit® Water Vitaliser.

WAAROM

Waarom je beide nodig hebt

Wat heb jij hieraan? *Je weet wat elk van beide doet, en waarom je pas samen het volle resultaat krijgt.*

De AQwaVit® Water Vitaliser en de AQwaVit® Home Cleanse Complete doen elk iets anders. Pas samen geven ze een blijvend resultaat.

AQWAVIT® WATER VITALISER
legt de basis
neutraliseert en houdt het resultaat vast, dag en nacht

+

AQWAVIT® HOME CLEANSE COMPLETE
transformeert
zet de belasting om in ondersteunende energie, in twaalf weken

De AQwaVit® Water Vitaliser is het fundament. Hij vitaliseert je water, dag en nacht. Maar het gevitaliseerde water is nog maar de start: via je waterleidingen wordt je hele leefomgeving gevitaliseerd. Tegelijk neutraliseert hij de energetische belasting in je woning. Zo legt hij de basis voor de AQwaVit® Home Cleanse Complete: op die basis kan de kuur de belasting ten volle transformeren.

De AQwaVit® Home Cleanse Complete gaat veel verder. Neutraliseren alleen is niet genoeg. De kuur transformeert de belasting: ze zet ze om in ondersteunende energie. Ook de zware, oude en hardnekkige lagen. Pas dan wordt je omgeving werkelijk ondersteunend.

Samen versterken ze elkaar. De AQwaVit® Water Vitaliser maakt de AQwaVit® Home Cleanse Complete nog effectiever: hij draagt de kuur tijdens de twaalf weken. En hij zorgt ervoor dat het resultaat behouden blijft nadat de kuur afgelopen is. Belastingen die later nog binnenkomen, bijvoorbeeld via bezoekers of via wat je in huis brengt, worden meteen weggetransformeerd. Zo kunnen ze niet blijven hangen, en heb je er ook geen last van.

Daarom is de AQwaVit® Water Vitaliser geen optie bij de kuur, maar een voorwaarde. Zonder AQwaVit® Water Vitaliser kan de kuur haar resultaat **niet vasthouden**. Heb je nog geen AQwaVit® Water Vitaliser, dan bestel je ze samen. De kuur start meteen, en je plaatst het toestel zodra je het ontvangt. Het staat op je leiding tijdens de kuur, en blijft er nadien staan.



DEEL 2

Hoe

Hoe de AQwaVit® Water Vitaliser en de AQwaVit® Home Cleanse Complete werken

HOE

Hoe de AQwaVit® Water Vitaliser werkt

Wat heb jij hieraan? *Je weet wat er in je leidingen gebeurt, en waarom je het in heel je huis merkt, ook als je het water niet drinkt.*

De AQwaVit® Water Vitaliser bestaat uit **drie delen**: een voeding, een stuureenheid en een inductiespoel die je rond je waterleiding plaatst.



De stuureenheid en de inductiespoel rond je waterleiding.



Zo hangt hij op de toevoerleiding.

De stuureenheid maakt een zacht, laagfrequent signaal. De inductiespoel zet dat om in een veld in het water. Daardoor herschikken de watermoleculen zich. De oude, belastende informatie die het water meedroeg, **lost op**.

Tegelijk programmeren we kwantuminformatie in het water. Het laagfrequente signaal dient daarbij als draaggolf: het draagt die informatie tot in het water. Zo krijgt het water **nieuwe, harmonieuze informatie** mee die het zelfhelend vermogen van mens, dier en plant ondersteunt.

Vier stappen, van glas water tot heel je woning

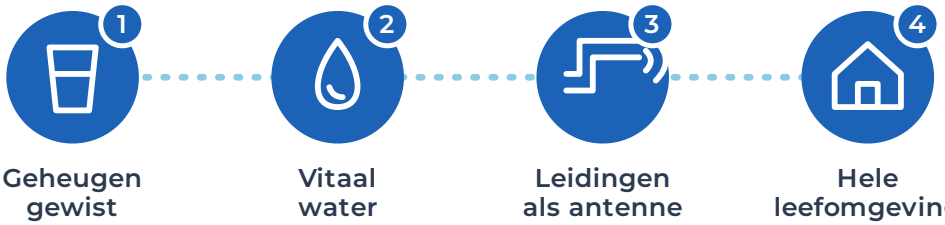

1. **Het geheugen van het water wordt gewist.** De oude, belastende informatie verdwijnt uit je water.
2. **Het water krijgt ondersteunende informatie mee.** Daardoor wordt het vitaal water.
3. **Je waterleidingen worden antennes.** Alle leidingen in je woning dragen voortaan gevitaliseerd water, en stralen dat uit in de ruimtes eromheen.
4. **Je hele leefomgeving wordt gevitaliseerd.** Het veld van het toestel en het veld van het water in je leidingen werken samen.

Dat merk je op drie niveaus:

- **In je water:** het voelt zachter aan en smaakt voller. Het Institute for Bioelectrophotonics in Würzburg mat in onze opdracht ook meer vrije elektronen in het water.
- **In je leidingen en toestellen:** in een labotest die de UGent in onze opdracht uitvoerde, sloeg veel minder kalk neer. Klanten merken dat de kalk fijner is en makkelijker te verwijderen.
- **In je woning:** meer rust en harmonie, ook in de ruimtes waar je nooit een kraan opendraait.

Je drinkt het, je douchet ermee, en het omringt je in elke kamer.

HOE

Hoe de AQwaVit® Home Cleanse Complete werkt

Wat heb jij hieraan? *Je weet wat er twaalf weken lang met je woning gebeurt, zonder dat jij er iets voor hoeft te doen.*

De AQwaVit® Home Cleanse Complete is een **kuur op afstand**, via ons AQwaVit® Server Systeem. Er komt niemand langs. Er staat geen extra toestel in je huis. Het enige wat je zelf plaatst, is de AQwaVit® Water Vitaliser op je waterleiding.

Verbonden via verstrengeling

Een van de wetten van de kwantumfysica is **verstrengeling**: wat met elkaar verbonden is, blijft met elkaar verbonden, ongeacht de afstand. Daarop steunt de kuur. De AQwaVit® Home Cleanse Complete wordt verstrengeld met jouw AQwaVit® Water Vitaliser, via het serienummer van het toestel. En met je omgeving, via het adres van je woning, of bij een grotere site via de kadastrale nummers van de gebouwen en percelen.

Binnen 24 uur op nul

De kuur start meteen na je betaling. Binnen 24 uur na die start staat de belasting in je omgeving op nul, ook als je AQwaVit® Water Vitaliser dan nog onderweg is. Daarna houdt je AQwaVit® Water Vitaliser die basis vast, en begint het eigenlijke werk: de kuur zet de belasting stap voor stap om in ondersteunende energie.

Twaalf weken als één geheel: eerst de plek, dan de mensen

De kuur bestaat uit twee delen van zes weken, die naadloos in elkaar overlopen en elkaar versterken. De eerste zes weken werken **op je woning en je omgeving**. De tweede zes weken werken **op de mensen die er wonen**.

De eerste twee weken zijn **voor elke woning gelijk**: een brede basis met heel veel verschillende soorten informatie.

Elk deel bestaat uit programma's die in een vaste volgorde lopen. Vanaf week 3 zijn ze afgestemd op jouw plek en **sterk gepersonaliseerd**: we voeren kwantumfysische metingen uit, en daarna volgen specifieke programma's en informatie, gericht op de belastingen in jouw omgeving en op de mensen die er wonen.

De twaalf weken, week per week

Week	Fase	Wat er gebeurt
1–2	Voorbereiden en transformeren	Je omgeving wordt voorbereid om de oude energieën los te laten. Daarna begint de eigenlijke transformatie van de belasting uit de bodem en uit het verleden.
3–5	Op maat	We voeren kwantummetingen uit op jouw omgeving. Op basis daarvan draait er een programma dat alleen voor jouw plek bestaat. Het is afgestemd op de belastingen die er op dat moment werkelijk aanwezig zijn. Hier ontstaat het grootste deel van het effect op je woning.
6	Vastzetten	De werking op maat loopt verder, en de bereikte resultaten worden vastgezet zodat ze behouden blijven.
7–12	Verdiepen bij de bewoners	Nu je omgeving ondersteunend en helder is, is het tijd om de bewoners zelf te ondersteunen. De mist is als het ware opgetrokken. Nu kan de kuur zich specifieker toeleggen op het stimuleren van het zelfhelend vermogen van elk levend wezen in de omgeving: mensen, dieren en planten.

De twaalf weken in één beeld



De AQwaVit® Home Cleanse Complete loopt twaalf weken. De AQwaVit® Water Vitaliser werkt **ononderbroken door, tijdens én na de kuur**: dag en nacht geeft hij zijn harmonieuze energie af aan je water en je omgeving.



DEEL 3

Wat

Wat je krijgt, wat je mag verwachten en hoe je start

WAT

Wat je krijgt

Wat heb jij hieraan? *Je weet precies wat je in huis haalt, en wat je er zelf voor moet doen. (Weinig.)*


Eenvoudig zelf te installeren


Geschikt voor alle leidingen en soorten water


Onderhoudsvrij


Minder zeep en poetsmiddelen nodig


Getest aan de UGent

AQwaVit® Water Vitaliser

- **Voeding, stuureenheid en inductiespoel**, met de spanbanden om de spoel op je leiding te bevestigen.
- **Zelf te plaatsen, zonder loodgieter.** De handleiding met installatievideo vind je op aqwavit.com/installatie
- Past op alle leidingen: kunststof, koper, staal, buis-in-buis.
- Werkt op alle soorten water: leidingwater, putwater, regenwater.
- **Geen filters, geen onderhoud.** Je controleert enkel af en toe of het groene lampje brandt.
- Geluidloos en klein. Verbruikt heel weinig stroom: **1 à 1,5 euro per jaar**.
- Gratis verzonden.
- Twee jaar garantie.
- Verhuis je? Dan neem je hem gewoon mee.
- Hij blijft van jou.

AQwaVit® Home Cleanse Complete

- Een kuur van twaalf weken, volledig op afstand.
- Je hele woning én je tuin, ook een grote, in één kuur.
- Een mail bij de start, met de verwachte einddatum, en een mail bij het einde.
- Eenmalig. Geen abonnement.

WAT

Wat je mag verwachten

Wat heb jij hieraan? *Je weet wat klanten ervaren, zodat je zelf herkent wat er verandert.*



Dit vertellen klanten ons het vaakst. Niet iedereen merkt alles, en niet even snel.

In je water

- Het voelt zachter aan, in bad en onder de douche.
- Het smaakt voller en lekkerder.
- Er slaat **veel minder kalk** neer, en wat neerslaat is fijner en makkelijker te verwijderen.
- Je hebt **minder zeep en poetsmiddelen** nodig, en minder flessenwater.

In je huis

- **Meer rust** bij bewoners en bezoekers. Bij kinderen en huisdieren merk je het heel goed.
- Een **revitaliserende slaap**, en overdag meer energie, gelijkmatiger en met minder schommelingen.
- Voor het eerst je **echt thuis voelen** in je eigen huis.
- **Meer harmonie** in het gezin, en ook met de buren.
- Een aangenamere temperatuur: minder kil bij vochtig weer, frisser bij hitte.
- De woning ruikt aangenamer.
- Vochtplekken en verkleuringen op de muren verminderen of verdwijnen. De tuin wordt droger.
- Je ziet duidelijker welke weg je wilt gaan.

Bij dieren en planten





Dieren en planten weten niet dat er iets veranderd is. En toch reageren ze vaak het eerst.

- **Huisdieren** drinken meer en zijn veel rustiger. Een paardenhoudster zag het meteen: “De paarden staan veel meer te drinken, het valt gewoon op.”
- **Kamerplanten** zijn zichtbaar gezonder, en snijbloemen houden langer. “Van de bloemen die ik regelmatig in een vaas zet, heb ik de indruk dat ze langer houden,” zegt Anne.
- **De tuin** wordt weelderiger. Riet, ecologiste met een permacultuurtuin, gebruikt de AQwaVit® Water Vitaliser en Penta Power Tags en deed de AQwaVit® Home Cleanse Complete. “Vroeger deed de ene soort van de vaste planten, en dan de andere het eens goed. Dit jaar doen ze het allemaal goed. De rozenstruik heeft meer rozen dan ooit, de frambozenstruik draagt veel meer frambozen, de bloemen en planten zijn ook veel groter.”

Klanten merken dit alles tijdens de kuur, en zeker erna.

WAT

Wat klanten zelf vertellen

“Na een paar weken de Water Vitaliser en Home Cleanse in huis, merken we echt verschil. Het water smaakt beter en voelt zachter. In huis is het rustiger geworden en we voelen ons ook gewoon beter. Minder stress, beter slapen, alles gaat gewoon wat gemakkelijker, dag per dag.”

Lindsay B., kinesist

“We wilden verhuizen. We woonden al twintig jaar in dit huis, maar we woonden er niet graag. Na de Home Cleanse beslisten we te blijven, én onze keuken uit te breiden. Het enige nadeel? Harmonieuze mensen bleven kleven.”

Jean-Paul

“Sedert de zuivering van ons huis en onze gezinsleden is er zoveel in beweging aan het komen. (…) Een gevoel is moeilijk uit te leggen omdat wat je voelt zoveel verder gaat dan ons mentale denken. (…) De zuivering zorgde voor diepere en pure verbindingen.”

Klant na een AQwaVit® Home Cleanse Complete

“Het water smaakt voller, smakelijker, is geurloos en ziet er helderder uit. (…) Onze poes drinkt meer water en onze orchidee bloeit als nooit ervoor. Er is een merkbaar effect op de kalk in het water, voor de installatie hadden we kalkschilfers in oa de waterkoker, nu is de kalk gereduceerd tot zeer fijne ‘korreltjes’. (…) Van familie en vrienden kregen we sinds de installatie meermaals te horen dat ze om de een of andere reden tot rust komen als ze hier zijn.”

Isabelle

“Het water is veel zachter dan vroeger en ik vind dit aangenamer wat het douchen betreft en mijn kamerplanten zijn zichtbaar gezonder.”

Noella

AQwaVit® is niet bedoeld om ziekten of aandoeningen te diagnosticeren, behandelen, genezen, verlichten of voorkomen. Raadpleeg bij gezondheidsproblemen altijd je arts.

WAT

De werking van AQwaVit®, wetenschappelijk gemeten

Wat heb jij hieraan? *Je weet dat de werking gemeten is, door wie, en met welke resultaten.*



UGENT, 2013

75 % minder kalkneerslag

In onze opdracht legden onderzoekers van de UGent koperen plaatjes in verwarmd, kalkrijk water: in behandeld en in onbehandeld water. Met water uit de AQwaVit® Water Vitaliser zette zich gemiddeld 0,1 gram kalk af, met gewoon kraanwater 0,4 gram.

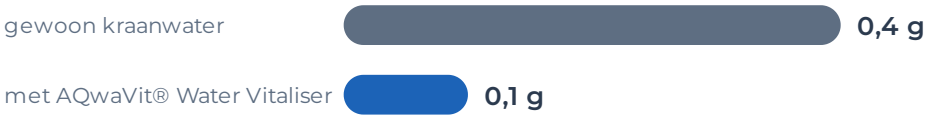

Kalkaanslag op koperen plaatjes: 75 % minder kalkneerslag

UGENT, 2013

Sojazaadjes kiemen beter

Dezelfde onderzoekers kweekten vijf weken lang twee potjes met elk 50 sojazaadjes: het ene potje met water uit de AQwaVit® Water Vitaliser, het andere met gewoon kraanwater. Met water uit de AQwaVit® Water Vitaliser **ontkiemden er 26 van de 50**, met gewoon kraanwater 17 van de 50. De stengels groeiden ook zichtbaar sneller. De onderzoekers konden dit niet verklaren.



Gekiemde sojazaadjes na vijf weken

Sojazaadjes weten niet dat ze in een proef zitten. En toch groeiden ze beter.

UGENT, 2013

14 van de 20 proeven het verschil

In onze opdracht proefden testpersonen aan de UGent gewoon kraanwater en water uit de AQwaVit® Water Vitaliser. Van de 20 testpersonen **proefden er 14 een verschil**.



14 van de 20 testpersonen proefden een verschil

INSTITUTE FOR BIOELECTROPHOTONICS, WÜRZBURG (DUITSLAND), 2013

Meer energie in het water

In onze opdracht vergeleek Lutz Rabe van het Institute for Bioelectrophotonics behandeld water met onbehandeld kraanwater. Hij gebruikte daarvoor twee verschillende meetmethodes. Het water uit de AQwaVit® Water Vitaliser had **meer energie** en meer vrije elektronen. Het verschil was statistisch significant: zeer waarschijnlijk geen toeval. De technologie is beschermd door Europees octrooi EP 2 848 591 B1.

Bron: Institute for Bioelectrophotonics (Lutz Rabe), Würzburg, 2013, in onze opdracht.

EIGEN PRAKTIJKTEST

Onze eigen praktijktest met basilicum

Deze test deden we zelf, bij AQwaTech. Het is geen wetenschappelijk onderzoek, maar wat we zelf zagen. Basilicum met water uit de AQwaVit® Water Vitaliser kiemde sneller, vormde **ongeveer de helft meer wortels**, vooral heel fijne worteltjes, en rook duidelijk sterker. Hoe meer wortels, hoe meer voedingsstoffen een plant kan opnemen.

WAT

Waarom dit anders is dan je huis manueel laten zuiveren

Wat heb jij hieraan? *Heb je je woning al eens laten zuiveren, dan begrijp je waarom het resultaat toen niet bleef.*

Veel van onze klanten lieten vóór de AQwaVit® Home Cleanse Complete al iemand langskomen om hun woning te zuiveren. Soms meerdere keren, meestal zonder blijvend resultaat. Dat heeft een reden: bij een manuele zuivering hangt alles af van de persoon die het doet. De oorsprong wordt **zelden volledig opgelost**, de tijd is te kort, en er is **geen nazorg**. Wat nadien binnenkomt, blijft gewoon hangen.

	AQwaVit® Home Cleanse Complete	Manuele zuivering
Werking	Transformatie naar ondersteunende energie	Neutraliseren of verplaatsen
Diepgang	Tot voorbij de oorsprong: uit de bodem én uit het verleden	Aan de oppervlakte
Duur	Twaalf weken: alles tot voorbij de oorsprong transformeren is langdurig werk	Kort, meestal één sessie
Resultaat	Gericht op een blijvend resultaat	Vaak tijdelijk
Hangt af van wie het doet	Nee	Ja
Bewoners mee in de kuur	Ja, in week 7 tot 12	Nee
Nazorg	Continu, via de AQwaVit® Water Vitaliser	Geen
Herhalen nodig	Normaal gezien niet	Vaak wel

WAT

Zo start je in zes stappen

Wat heb jij hieraan? *Je weet exact wat je moet doen. Het is minder dan je denkt.*

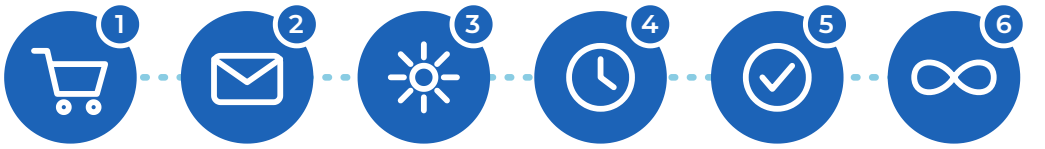

Bestellen	Kuur start	Plaatsen	12 weken	Afgerond	Blijft staan
therapeut of aqwavit.com	meteen na betaling	zodra je hem ontvangt	jij hoeft niets te doen	je krijgt een mail	je omgeving blijft opgeruimd

1. **Bestel je AQwaVit® Water Vitaliser en je AQwaVit® Home Cleanse Complete.** Via je AQwaVit®-therapeut of op aqwavit.com.
2. **De kuur start meteen na je betaling.** Je krijgt een mail met de bevestiging en de verwachte einddatum. De kuur mag gerust een aantal dagen lopen voordat je AQwaVit® Water Vitaliser geïnstalleerd is.
3. **Plaats je AQwaVit® Water Vitaliser zodra je hem ontvangt.** Dat doe je zelf.
4. **Twaalf weken lang doet de kuur haar werk.** Jij hoeft niets te doen. Laat je AQwaVit® Water Vitaliser gewoon aanstaan, ook als je op reis bent. Vragen tussendoor? Bestelde je via je AQwaVit®-therapeut, dan kun je eerst bij hem of haar terecht. Anders bel of mail je ons gerust.
5. **De kuur is afgerond.** Je krijgt een mail.
6. **Je AQwaVit® Water Vitaliser blijft staan.** Zo blijft je omgeving opgeruimd. Belastingen die later nog binnenkomen, bijvoorbeeld via bezoekers of via wat je in huis brengt, worden meteen weggetransformeerd. Zo kunnen ze niet blijven hangen.

Waar plaats je hem?



Het is de bedoeling dat al je water behandeld wordt. Daarom raden we aan om de AQwaVit® Water Vitaliser **direct vóór of na je watermeter** te plaatsen, of daar waar het water je woning binnenkomt.

- **Woon je in een appartement?** Plaats hem dan in je appartement zelf, op de leiding waar het water binnenkomt. Dus niet beneden in de technische ruimte.
- **Heb je een waterbehandeling, zoals een filter of een ontharder?** Dan komt de AQwaVit® Water Vitaliser altijd als laatste. Als laatste behandeling haalt hij alle informatie van de voorgaande behandelingen uit het water. Dat is zeer belangrijk.
- **Weet je niet zeker welke leiding de toevoer is?** Draai de kraan dicht die volgens jou de hoofdkraan is. Komt er daarna nergens in huis nog water? Dan zit je op de juiste leiding.
- **Zorg voor een stopcontact.** De AQwaVit® Water Vitaliser verbruikt heel weinig elektriciteit, maar hij heeft wel stroom nodig. Is er geen stopcontact vlakbij, gebruik dan een verlengkabel. Zet de stuureenheid op een droge plek, niet op de grond.
- **Heb je geen centrale hoofdkraan?** Dan zoeken we samen naar de ideale plaats voor je toestel. Stuur ons een paar foto's van je waterinstallatie via info@aqwavit.com of WhatsApp (+32 (0)50 69 02 45), en wij duiden aan waar hij het best komt.

Hoe plaats je hem?



Voorbeeld: de AQwaVit® Water Vitaliser vlak na de watermeter.

- Bevestig de inductiespoel met de spanbanden op de leiding. De pijl op de spoel volgt de stroomrichting van het water.
- Sluit de voeding aan en steek de stekker in het stopcontact. Het groene lampje gaat branden.

Alle details en de installatievideo vind je in de handleiding: aqwavit.com/installatie

WAT

Veelgestelde vragen

Kan ik de AQwaVit® Home Cleanse Complete doen zonder AQwaVit® Water Vitaliser?

Nee. De AQwaVit® Water Vitaliser staat op je leiding tijdens de kuur, en blijft er nadien staan. Hij maakt de kuur nog effectiever en houdt het resultaat vast.

Moet ik thuis zijn, of iets installeren voor de kuur?

Nee. De kuur loopt volledig op afstand. Er komt niemand langs en er staat geen extra toestel in je huis. Het enige wat je zelf doet, is je AQwaVit® Water Vitaliser plaatsen.

Geldt de kuur ook voor mijn tuin?

Ja. Eén kuur dekt je hele woning én je tuin, ook als die groot is.

Waarom duurt het twaalf weken?

Om een blijvend resultaat te hebben, en om alle oorzaken aan de bron op te lossen. De belasting staat al snel op nul, maar neutraliseren is niet genoeg. Alles tot voorbij de oorsprong transformeren, zowel uit de bodem als uit het verleden, en daarna ook bij de bewoners, is langdurig werk. Elke fase bouwt voort op de vorige.

Wat als de stroom uitvalt, of ik op reis ben?

De kuur zelf loopt op onze servers en gaat gewoon door. Laat wel je AQwaVit® Water Vitaliser altijd aanstaan, ook als je weg bent. Een onderbreking van enkele dagen kan geen kwaad, maar het toestel is nodig om de transformatie vast te houden.

Ik huur, of ik ga verhuizen.

De kuur vraagt geen enkele ingreep aan het gebouw. Ze hangt aan de plek waarvoor je ze deed. Je AQwaVit® Water Vitaliser neem je wel mee: stekker uit, spanbanden los, en in een paar minuten is hij van de leiding. Nieuwe spanbanden vind je in elke doe-het-zelfzaak. In je nieuwe huis plaats je hem opnieuw, en doe je daar eenmalig een AQwaVit® Home Cleanse Complete.

Ik heb een ontharder, filter of andere waterbehandeling. Kan dat samen?

Ja. Heb je een ontharder? Met 75 % minder kalkneerslag zul je die waarschijnlijk niet meer nodig hebben. Hou je hem toch, of heb je een filter of een andere waterbehandeling? Dan combineer je de AQwaVit® Water Vitaliser er perfect mee. Belangrijk: plaats hem altijd **na de laatste installatie**. Als laatste behandeling haalt hij ook de informatie van de voorgaande behandelingen uit het water.

Ik gebruik leidingwater én put- of regenwater.

Gebruik je beide om te drinken, te koken, te baden of te douchen? Dan plaats je best op elke leiding een AQwaVit® Water Vitaliser. Gebruik je het regenwater alleen voor de wasmachine of het toilet, dan is één toestel genoeg. Twijfel je? Stuur ons foto's, dan kijken we mee.

Hoe weet ik dat mijn toestel werkt?

Het groene lampje brandt. De meeste mensen proeven ook het verschil, en voelen het onder de douche. Ze voelen de harmonie in huis, en ook bezoekers merken het op.

Wanneer merk ik iets?

De meeste mensen merken al binnen een paar dagen veel meer rust in huis. Soms duurt het wat langer, tot een paar weken. Een enkele keer merkt iemand het pas als de kuur afgelopen is.

En als ik niets merk?

Dat is zeldzaam. Wie weinig merkt, voelt vaak al lang weinig: niets positiefs, maar ook niets negatiefs. Of je leven vraagt zoveel aandacht dat je niet opmerkt wat er stilaan verandert. Soms merken je huisdieren of bezoekers het verschil eerder op dan jijzelf. Het gevoel komt meestal later wel. Twijfel je? Bel of mail ons gerust.

Geeft het toestel zelf een veld af? Is dat veilig voor kinderen?

Ja. De AQwaVit® Water Vitaliser geeft een zeer laagfrequent veld af. Dat veld is harmonieus. Het is heel veilig, ook voor kinderen.

Moet ik de namen van de bewoners doorgeven?

Nee. Het adres volstaat. Wil je de namen toch doorgeven, dan mag dat.

Werkt dit ook in een nieuwbouw?

Ja. Belasting kan eeuwenlang op een plek aanwezig zijn, of er vroeger nu gebouwd werd of niet. Nieuw bouwen lost de oorsprong niet op. Ga je verbouwen, doe de kuur dan liefst vooraf: een belaste plek is een klassieke reden waarom werken eindeloos duren en te veel kosten. Bouw je nieuw op een perceel zonder waterleiding? Vraag ons dan naar de kuur op maat voor bouwprojecten.

We hebben het huis al laten zuiveren. Heeft dit dan nog zin?

Ja. Die vraag krijgen we vaak. Een manuele zuivering verplaatst of neutraliseert, maar lost de oorsprong zelden volledig op, en er is geen nazorg. De AQwaVit® Home Cleanse Complete transformeert de oorzaak, en de AQwaVit® Water Vitaliser houdt het resultaat nadien vast.

Ik heb al Penta Power Tags. Heb ik dit dan nog nodig?

De Tags en AQwaVit® doen elk iets anders. De Penta Power Tags transformeren de straling van je toestellen en van buitenaf. De AQwaVit® Home Cleanse Complete transformeert de energetische belasting van de plek zelf: uit de bodem en uit het verleden. De AQwaVit® Water Vitaliser houdt dat resultaat vast. Ze versterken elkaar.

WAT

Je investering

Wat heb jij hieraan? *Je weet wat het kost, en wat je ervoor krijgt.*

	Prijs	Wat het is
AQwaVit® Water Vitaliser	**€ 1.050**	Eenmalig. Blijft van jou, twee jaar garantie, geen onderhoud.
AQwaVit® Home Cleanse Complete	**€ 900**	Eenmalig. Twaalf weken, woning én tuin, geen abonnement.
Samen	**€ 1.950**	

Alle prijzen zijn inclusief btw. De AQwaVit® Water Vitaliser wordt gratis verzonden.

Je investeert niet alleen in een toestel, maar **vooral in de plek waar je elke dag leeft**.

Bestellen

Via je AQwaVit®-therapeut, of op www.aqwavit.com.

Voor de AQwaVit® Home Cleanse Complete geef je bij je bestelling **het adres van je woning** door. Bij een grotere site: de kadastrale nummers van je gebouwen en percelen. Via die gegevens wordt de kuur verstrengeld met je omgeving. Bestel je de AQwaVit® Water Vitaliser en de kuur samen, dan kennen wij het serienummer van je toestel al. Had je al een AQwaVit® Water Vitaliser, geef dan ook het serienummer door. Dat staat **achteraan op je AQwaVit® Water Vitaliser**. Meer is er niet nodig.

Liever eerst even overleggen? Bel +32 (0)50 69 02 45, of mail info@aqwavit.com.

WAT

Ook op maat van je bedrijf

Wat heb jij hieraan? *Je weet dat de kuur ook bestaat voor je zaak, je erf of je stal.*

De kuur van twaalf weken die je leefomgeving thuis ondersteunend maakt, bestaat ook op maat van je zaak, je land- of tuinbouwbedrijf en je paardenbedrijf: van winkel tot fabriek, van serre tot melkveebedrijf, van manege tot stoeterij. Ook op de werkvloer, op het erf en in de stal bepaalt de omgeving mee hoe mensen samenwerken, hoe dieren zich voelen en hoe planten groeien.



AQwaVit® Business Cleanse

Voor winkels, horeca, kantoren, praktijken, scholen en productiebedrijven.

- Voor de **medewerkers** en hun werkplek, ook voor wie van thuis uit werkt.
- Een betere sfeer en een vlottere samenwerking.
- Een plek waar klanten en bezoekers graag komen.



AQwaVit® Farm Cleanse

Voor veeteelt, akkerbouw, groenten-, fruit- en sierteelt.

- Werkt in op erf, stallen, woonhuis en percelen: voor **mens, dier en plant**.
- Rustigere, vitalere dieren.
- Planten die krachtiger en gelijkmatiger groeien.



AQwaVit® Horse Farm Cleanse

Voor maneges, pensionstallen, stoeterijen, trainings- en revalidatiecentra.

- Werkt in op stallen, pistes en weides: voor **paard en mens**.
- Evenwichtigere paarden die beter in hun vel zitten.
- Een betere verstandhouding tussen paard en ruiter.

Wat ze gemeen hebben

- **Twaalf weken, op afstand:** de kuur transformeert de belasting van de plek in ondersteunende energie.
- **Minstens één AQwaVit® Water Vitaliser** op de hoofdwaterleiding legt de basis en houdt het resultaat vast.
- **Afgestemd op je sector:** elke kuur heeft eigen programma's, voor medewerkers, dieren of teelten. Na een gesprek krijg je een voorstel voor jouw bedrijf.

Bel me gerust op +32 (0)50 69 02 45 of mail naar info@aqwavit.com. Dan bekijken we samen wat jij en je bedrijf nodig hebben.

WAT

Tot slot



Ik wens je een huis waar je elke dag graag thuiskomt. Voor jou, voor je gezin, en voor iedereen die over de vloer komt.

Heb je nog een vraag? Bel me gerust, dan help ik je verder.

Warme groet,

Lode

Lode Denecker
Apotheker en oprichter AQwaTech

Tel. en WhatsApp +32 (0)50 69 02 45 · info@aqwavit.com

Vitaal leven in een vitale omgeving.

Notities

AQwaVit®



Vitaal leven in een vitale omgeving.

AQwaVit® · een merk van AQwaTech BV

Bevrijdingsweg 18 · 8480 Bekegem · België

Tel. en WhatsApp +32 (0)50 69 02 45
info@aqwavit.com · www.aqwavit.com

AQwaVit® is niet bedoeld om ziekten of aandoeningen te diagnosticeren, behandelen, genezen, verlichten of voorkomen. Raadpleeg bij gezondheidsproblemen altijd je arts.