AQwaVit®

GUIDE CLIENT

Votre maison, un vrai chez-vous

Tout sur l'AQwaVit® Water Vitaliser et l'AQwaVit® Home Cleanse Complete : pourquoi, comment et ce que cela vous apporte

Vivre vital dans un environnement vital



Bienvenue



Bonjour,

Je suis heureux que vous ayez ce guide entre les mains. Vous envisagez de faire vitaliser votre eau et votre logement. Vous méritez alors une réponse claire à trois questions : pourquoi le feriez-vous, comment cela fonctionne, et qu'est-ce que cela vous apporte concrètement ?

Je suis Lode Denecker, pharmacien et fondateur d'AQwaTech. Depuis plus de quinze ans, je vois à quel point l'endroit où les gens vivent détermine leur sommeil, leur énergie et leur humeur. Des familles qui font tout bien : manger sainement, bouger suffisamment, prendre du temps les uns pour les autres, et qui pourtant ne trouvent pas le repos chez elles. Je le vois plus souvent que vous ne le pensez.

Dans ce guide, j'explique ce que font l'AQwaVit® Water Vitaliser et l'AQwaVit® Home Cleanse Complete, et pourquoi ils vont de pair. Vous lirez aussi ce à quoi vous pouvez vous attendre, étape par étape. Sans jargon. Avec ce que la recherche a constaté, et avec ce que les clients racontent eux-mêmes.

Après la lecture, vous saurez précisément si cela vous convient. Et si vous avez encore une question ? N'hésitez pas à m'appeler.

Bien chaleureusement,



Tél. et WhatsApp +32 (0)50 69 02 45 · info@aqwavit.com

DANS CE GUIDE

1 · Pourquoi — Pourquoi l'endroit où vous vivez compte autant, et ce que la recherche en dit.

2 · Comment — Comment fonctionnent l'AQwaVit® Water Vitaliser et l'AQwaVit® Home Cleanse Complete.

3 · Quoi — Ce que vous recevez, ce à quoi vous pouvez vous attendre, et comment démarrer en six étapes.



PARTIE 1

Pourquoi

Pourquoi l'endroit où vous vivez compte autant

POURQUOI

Un environnement de vie qui vous soutient : la base de tout le reste

Qu'est-ce que cela vous apporte ? *Vous comprenez pourquoi l'endroit où vous vivez compte autant, et pourquoi tout le reste trouve plus de place dès que cet endroit vous porte.*



Celui qui veut vivre de façon consciente, heureuse et en bonne santé travaille le plus souvent sur lui-même : manger sainement, bouger suffisamment, prendre du repos, travailler son équilibre intérieur. C'est et cela reste l'essentiel. Mais quelle est la durabilité de cet équilibre si votre environnement de vie n'évolue pas avec vous ?

Votre environnement n'est pas un décor passif. Il exerce une **influence constante et directe** sur votre bien-être, jour et nuit. Un environnement de vie harmonieux renforce et ancre votre équilibre intérieur. Un environnement plein de charges invisibles mine tous vos efforts.

Tout comme un poisson n'est pas séparé de l'eau dans laquelle il nage, vous ne vivez pas indépendamment de votre environnement.

Si vous vivez dans un environnement chargé, tout ce que vous faites coûte plus d'énergie. C'est comme **marcher en permanence contre le vent**. Vous avez beau travailler à votre bien-être : cet environnement contrarie sans cesse votre récupération.

Quand cet environnement vous soutient, tout s'inverse. Le vent de face devient **vent dans le dos**. Vous dormez mieux, vous avez plus d'énergie, vous vous sentez plus solide. Et tout le reste trouve plus de place : vos relations, votre travail, votre propre évolution. C'est pourquoi un environnement de vie qui vous soutient n'est pas, pour moi, un petit plus. **C'est la base.**



POURQUOI

Certaines maisons donnent de l’énergie. D’autres en prennent.

Qu’est-ce que cela vous apporte ? *Vous apprenez à reconnaître si votre logement vous donne ou vous coûte de l’énergie, et pourquoi cela ne tient pas à vous.*



Votre logement est l’endroit où vous passez le plus de temps. Vous y dormez, vous y récupérez, vous y vivez avec votre famille. Si cet endroit vous soutient, vous le sentez chaque jour. S’il joue contre vous, vous le sentez aussi. Seulement, souvent vous ne savez pas **pourquoi**.

Signaux qui peuvent indiquer un logement chargé

Vous n'avez pas besoin de tous les reconnaître. Souvent, il n'y en a que quelques-uns.

1. Vous dormez d'un sommeil agité et ne vous réveillez pas reposé le matin.
2. Des enfants deviennent agités, irritables ou pleurnicheurs sans raison apparente. Les animaux domestiques deviennent eux aussi agités.
3. Les maladies sont étonnamment fréquentes dans la maison.
4. Il y a beaucoup de mécontentement et de tension entre les habitants.
5. Vous n'aimez pas vraiment être chez vous, et vous cherchez des raisons d'être ailleurs.
6. Un froid s'installe dans la maison, même par temps chaud.
7. Taches d'humidité et décolorations sur les murs, un jardin qui n'arrive pas à sécher.
8. Des conflits de longue date, ou plus aucun contact avec les voisins.
9. Les visiteurs ne trouvent pas le chemin : votre logement ou votre commerce semble « invisible ».
10. Une construction ou une rénovation qui n'en finit pas, coûte trop cher et se déroule difficilement.
11. Incendie, vol ou inondations.

Vous en reconnaissez quelques-uns ? Alors vous n'êtes certainement pas seul. **La disharmonie attire la disharmonie** : un lieu chargé attire des circonstances pesantes, tant que la cause ne change pas.

POURQUOI

Deux sortes de charges

Qu'est-ce que cela vous apporte ? *Vous savez d'où vient la charge dans un logement : du sol et du passé.*

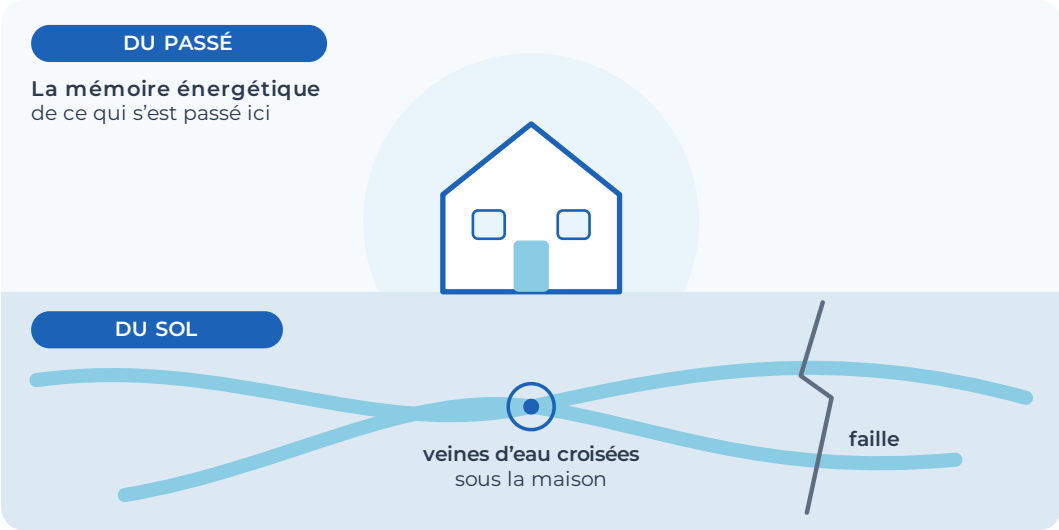

1. Du sol : la charge géopathique

« Géo » signifie terre, « pathie » signifie rendre malade. Il s'agit de vibrations et de champs qui proviennent de l'intérieur de la terre et se propagent jusqu'à la surface. Exemples :

- **Veines d'eau**, courants d'eau souterrains, et surtout les endroits où deux veines d'eau se croisent.
- **Failles** dans le sous-sol.
- **Rayonnements telluriques**, le réseau de lignes qui s'étend comme une grille à la surface de la Terre.
- **Vortex négatifs** dans le sous-sol.

Vous ne les voyez pas, mais vous les sentez. L'exemple classique : **un lit au-dessus d'un croisement de veines d'eau**. Celui qui y dort se retourne sans cesse, se réveille fatigué et ne sait pas pourquoi.

2. Du passé : la mémoire énergétique d'un lieu

Ce qui s'est passé et a été vécu autrefois dans un lieu y laisse une empreinte énergétique. Ce n'est pas une liste complète, mais ce sont les principales empreintes que la cure énergétique transforme :

- **Pensées négatives** d'anciens habitants.
- **Émotions perturbées** comme la colère et la peur, et traumatismes émotionnels.
- Entités : formes de vie sans corps physique, comme des défunts qui ne sont pas encore allés vers la lumière. Également des esprits frappeurs, qui provoquent des bruits étranges.
- Lieux où quelqu'un a été assassiné, ou est mort soudainement ou violemment.
- Lieux où quelqu'un a mis fin à sa vie.
- Régions où la guerre a fait rage, comme le Westhoek.
- **Énergies plus basses** propres à un lieu ou à une région, et un esprit du pays perturbé.
- **Problèmes dimensionnels** : il n'y a pas de bonne séparation entre différentes dimensions. De ce fait, d'autres énergies chargées sont souvent attirées.

De telles empreintes peuvent persister pendant des siècles, parfois même des milliers d'années, qu'une maison s'y soit dressée autrefois ou non. C'est pourquoi cela se produit **aussi dans les constructions neuves**. Construire un nouveau logement ou en démolir un ancien ne résout pas l'origine.

Et puis il y a votre eau. L'eau a une mémoire. Elle porte avec elle l'ancienne information chargée avec laquelle elle est un jour entrée en contact. Le chercheur japonais Masaru Emoto a rendu visible la façon dont l'eau réagit à l'information, avec ses photos de cristaux de glace.



Cristaux d'eau, photographiés par Masaru Emoto. Son laboratoire a aussi testé les Penta Power Tags de notre marque sœur, et a décerné à Penta Power le label Emoto en 2012.

Cette réaction de l'eau à l'information a aussi fait l'objet d'une **étude en double aveugle**, menée par une équipe américaine avec Emoto. Environ 2 000 personnes à Tokyo ont dirigé des intentions positives vers de l'eau dans un laboratoire blindé en Californie. Cent évaluateurs ne savaient pas quelle eau était laquelle. Pourtant, ils ont trouvé les cristaux de glace de cette eau en moyenne plus beaux que ceux de l'eau témoin.

Source : Radin D, Hayssen G, Emoto M, Kizu T. Double-Blind Test of the Effects of Distant Intention on Water Crystal Formation. EXPLORE (Elsevier), 2006. DOI 10.1016/j.explore.2006.06.004.

Cela ne tient pas à vous. Cela tient au lieu. Et on peut agir sur un lieu.



POURQUOI

Ce que dit la recherche sur les lieux chargés

Qu'est-ce que cela vous apporte ? *Vous savez ce que la recherche a constaté à propos des lieux chargés.*

Dormir sur un lieu chargé : Basse-Autriche, 103 participants

À la demande du gouvernement de Basse-Autriche, des scientifiques ont étudié les lieux de couchage de 103 personnes âgées de 12 à 74 ans. Des sourciers ont désigné des zones chargées et neutres, et selon les chercheurs, l'essai a été conçu en double aveugle. Parmi les personnes ayant des problèmes de sommeil, **63 % dormaient sur un lieu chargé**. La conductance cutanée des participants, une mesure de la tension du système nerveux, était elle aussi **nettement plus élevée** sur les lieux chargés. Les chercheurs ont conclu que de telles zones peuvent être considérées comme une influence supplémentaire sur la santé.

Source : Konta B, Frank W, Dechant E. „Geopathogene" Zonen im Wohnbereich und Stress. Rapport commandé par le gouvernement de Basse-Autriche (Niederösterreichische Landesregierung), département Wohnbauforschung, 2007. Problèmes de sommeil : p = 0,029.

S'asseoir un moment sur un lieu chargé : Salzbourg, 26 participants

Des chercheurs de Salzbourg ont demandé à deux sourciers, indépendamment l'un de l'autre, de désigner dans une même salle de laboratoire une zone chargée et une zone neutre. Elles étaient situées l'une près de l'autre : même lumière, même bruit, même mur blanc. Vingt-six participants s'y sont assis chacun un quart d'heure, dans un ordre aléatoire. Ils **ne savaient pas à quel endroit ils étaient assis**.

Sur la zone chargée, les participants se sont sentis **nettement moins bien** : plus mal à l'aise, plus fatigués, moins bien. Leur bien-être global était significativement plus bas que sur la zone neutre.

Source : Augner C, Hacker GW, Jekel I. Geopathic Stress Zones: Short-Term Effects on Work Performance and Well-Being? The Journal of Alternative and Complementary Medicine, 2010;16(6):657–661. DOI 10.1089/acm.2009.0499. En aveugle et randomisé, 26 participants. Bien-être : p = 0,01. Test de réaction : aucun effet.

Que l'endroit où vous dormez ou êtes assis contribue à déterminer comment vous vous sentez a donc fait l'objet de recherches. Et cela va dans le même sens que ce que nos clients nous racontent chaque jour.

Cela se remarque aussi sur les machines

Ce ne sont pas seulement les humains qui y réagissent. Dans un article de synthèse de 2021, les chercheurs Tong et Kong ont recensé les recherches sur les lieux chargés. Ils renvoient entre autres à des observations selon lesquelles à un tel endroit, les machines présentent **plus souvent des défauts mécaniques et électriques** que les mêmes machines à un endroit neutre.

Source : Tong ES, Kong CK. An overview of Impact of Geopathic Stress on Environment and Human Health. Progress in Drug Discovery & Biomedical Science, 2021;4(1):a0000174. DOI 10.36877/pddbs.a0000174.



L'AQwaVit® Water Vitaliser.

POURQUOI

Pourquoi il vous faut les deux

Qu'est-ce que cela vous apporte ? *Vous savez ce que fait chacun des deux, et pourquoi ce n'est qu'ensemble que vous obtenez le résultat complet.*

L'AQwaVit® Water Vitaliser et l'AQwaVit® Home Cleanse Complete font chacun quelque chose de différent. Ce n'est qu'ensemble qu'ils donnent un résultat durable.

AQWAVIT® WATER VITALISER
pose la base
neutralise et conserve le résultat, jour et nuit

+

AQWAVIT® HOME CLEANSE COMPLETE
transforme
convertit la charge en énergie de soutien, en douze semaines

L'AQwaVit® Water Vitaliser est le fondement. Il vitalise votre eau, jour et nuit. Mais l'eau vitalisée n'est que le début : par vos conduites d'eau, c'est tout votre environnement de vie qui est vitalisé. En même temps, il neutralise la charge énergétique de votre logement. Il pose ainsi la base de l'AQwaVit® Home Cleanse Complete : sur cette base, la cure peut transformer pleinement la charge.

L'AQwaVit® Home Cleanse Complete va bien plus loin. Neutraliser seulement ne suffit pas. La cure transforme la charge : elle la convertit en énergie de soutien. Y compris les couches lourdes, anciennes et tenaces. C'est alors seulement que votre environnement vous soutient véritablement.

Ensemble, ils se renforcent mutuellement. L'AQwaVit® Water Vitaliser rend l'AQwaVit® Home Cleanse Complete encore plus efficace : il porte la cure pendant les douze semaines. Et il veille à ce que le résultat soit conservé une fois la cure terminée. Les charges qui arrivent plus tard, par exemple par des visiteurs ou par ce que vous rapportez à la maison, sont aussitôt transformées. Ainsi, elles ne peuvent pas s'installer, et vous n'en êtes plus gêné.

C'est pourquoi l'AQwaVit® Water Vitaliser n'est pas une option avec la cure, mais une condition. Sans l'AQwaVit® Water Vitaliser, la cure **ne peut pas conserver** son résultat. Si vous n'avez pas encore d'AQwaVit® Water Vitaliser, vous commandez les deux ensemble. La cure démarre tout de suite, et vous installez l'appareil dès que vous le recevez. Il est placé sur votre conduite pendant la cure, et y reste ensuite.



PARTIE 2

Comment

Comment fonctionnent l'AQwaVit® Water Vitaliser et l'AQwaVit® Home Cleanse Complete

COMMENT

Comment fonctionne l'AQwaVit® Water Vitaliser

Qu'est-ce que cela vous apporte ? *Vous savez ce qui se passe dans vos conduites, et pourquoi vous le remarquez dans toute votre maison, même si vous ne buvez pas l'eau.*

L'AQwaVit® Water Vitaliser se compose de **trois parties** : une alimentation, une unité de commande et une bobine d'induction que vous placez autour de votre conduite d'eau.



L'unité de commande et la bobine d'induction autour de votre conduite d'eau.



Voici comment il se fixe sur la conduite d'arrivée.

L'unité de commande produit un signal doux, à basse fréquence. La bobine d'induction le convertit en un champ dans l'eau. Les molécules d'eau se réorganisent alors. L'ancienne information chargée que l'eau portait en elle **se dissout**.

En même temps, nous programmons une information quantique dans l'eau. Le signal à basse fréquence sert alors d'onde porteuse : il transporte cette information jusque dans l'eau. L'eau reçoit ainsi une **information nouvelle et harmonieuse** qui soutient la capacité d'autoguérison de l'être humain, de l'animal et de la plante.

Quatre étapes, du verre d'eau à tout votre logement

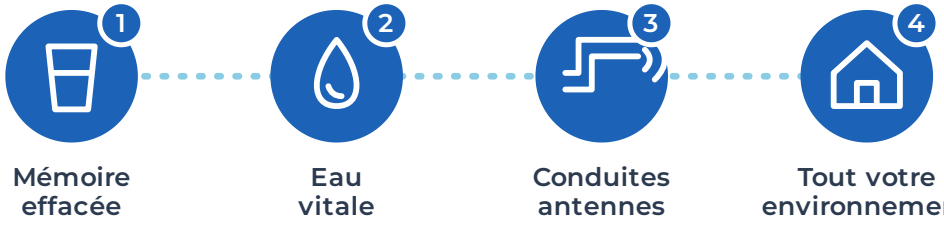

1. **La mémoire de l'eau est effacée.** L'ancienne information chargée disparaît de votre eau.
2. **L'eau reçoit une information de soutien.** Elle devient ainsi de l'eau vitale.
3. **Vos conduites d'eau deviennent des antennes.** Toutes les conduites de votre logement transportent désormais de l'eau vitalisée, et la rayonnent dans les espaces alentour.
4. **Tout votre environnement de vie est vitalisé.** Le champ de l'appareil et le champ de l'eau dans vos conduites agissent ensemble.

Vous le remarquez à trois niveaux :

- **Dans votre eau :** elle est plus douce au toucher et plus ronde en bouche. L'Institute for Bioelectrophotonics de Würzburg a aussi mesuré, à notre demande, davantage d'électrons libres dans l'eau.
- **Dans vos conduites et appareils :** lors d'un test en laboratoire que l'UGent a réalisé à notre demande, beaucoup moins de calcaire s'est déposé. Les clients constatent que le calcaire est plus fin et plus facile à éliminer.
- **Dans votre logement :** plus de calme et d'harmonie, même dans les pièces où vous n'ouvrez jamais un robinet.

Vous la buvez, vous vous douchez avec, et elle vous entoure dans chaque pièce.

COMMENT

Comment fonctionne l'AQwaVit® Home Cleanse Complete

Qu'est-ce que cela vous apporte ? *Vous savez ce qui se passe dans votre logement pendant douze semaines, sans avoir à faire quoi que ce soit pour cela.*

L'AQwaVit® Home Cleanse Complete est une **cure à distance**, via notre AQwaVit® Server System. Personne ne passe chez vous. Aucun appareil supplémentaire n'est installé chez vous. La seule chose que vous installez vous-même, c'est l'AQwaVit® Water Vitaliser sur votre conduite d'eau.

Reliés par intrication

L'une des lois de la physique quantique est l'**intrication** : ce qui est lié reste lié, quelle que soit la distance. C'est sur cela que repose la cure. L'AQwaVit® Home Cleanse Complete est intriquée avec votre AQwaVit® Water Vitaliser, via le numéro de série de l'appareil. Et avec votre environnement, via l'adresse de votre logement, ou, pour un site plus grand, via les numéros cadastraux des bâtiments et des parcelles.

À zéro sous 24 heures

La cure démarre dès votre paiement. Dans les 24 heures suivant ce démarrage, la charge dans votre environnement est à zéro, même si votre AQwaVit® Water Vitaliser est alors encore en route. Ensuite, votre AQwaVit® Water Vitaliser conserve cette base, et le véritable travail commence : la cure transforme la charge pas à pas en énergie de soutien.

Douze semaines d'un seul tenant : d'abord le lieu, puis les personnes

La cure se compose de deux parties de six semaines, qui s'enchaînent sans rupture et se renforcent mutuellement. Les six premières semaines agissent **sur votre logement et votre environnement**. Les six suivantes agissent **sur les personnes qui y vivent**.

Les deux premières semaines sont **identiques pour chaque logement** : une large base avec de très nombreux types d'information différents.

Chaque partie se compose de programmes qui se déroulent dans un ordre fixe. À partir de la semaine 3, ils sont adaptés à votre lieu et **fortement personnalisés** : nous effectuons des mesures de physique quantique, puis des programmes et des informations spécifiques suivent, ciblés sur les charges de votre environnement et sur les personnes qui y vivent.

Les douze semaines, semaine par semaine

Semaine	Phase	Ce qui se passe
1–2	Préparer et transformer	Votre environnement est préparé à laisser partir les anciennes énergies. Ensuite commence la véritable transformation de la charge issue du sol et du passé.
3–5	Sur mesure	Nous effectuons des mesures quantiques sur votre environnement. Sur cette base tourne un programme qui n'existe que pour votre lieu. Il est adapté aux charges réellement présentes à ce moment-là. C'est ici que naît l'essentiel de l'effet sur votre logement.
6	Ancrage	L'action sur mesure se poursuit, et les résultats obtenus sont ancrés afin qu'ils se maintiennent.
7–12	Approfondissement auprès des habitants	Maintenant que votre environnement est porteur et clair, il est temps de soutenir les habitants eux-mêmes. La brume s'est en quelque sorte levée. Le travail peut désormais se consacrer plus précisément à stimuler la capacité d'autoguérison de chaque être vivant de l'environnement : humains, animaux et plantes.

Les douze semaines en une image

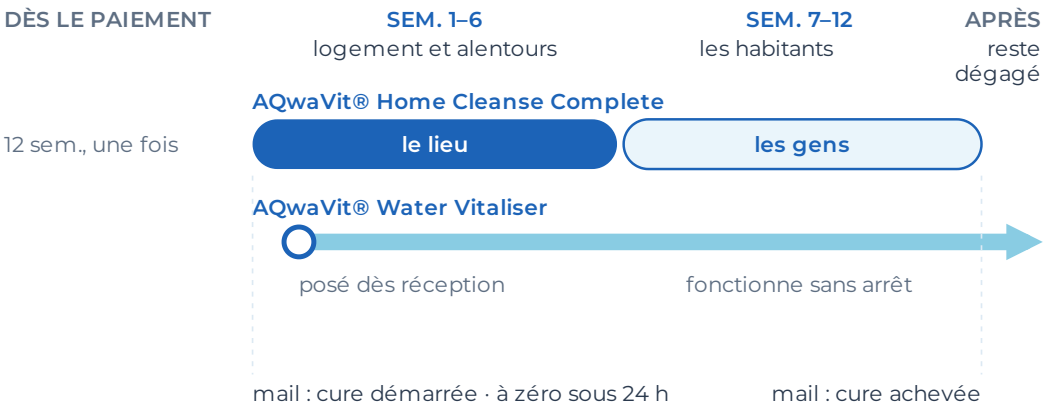

L'AQwaVit® Home Cleanse Complete dure douze semaines. L'AQwaVit® Water Vitaliser fonctionne **sans interruption, pendant et après la cure** : jour et nuit, il diffuse son énergie harmonieuse dans votre eau et votre environnement.



PARTIE 3

Quoi

Ce que vous recevez, ce à quoi vous pouvez vous attendre et comment démarrer

QUOI

Ce que vous recevez

Qu’est-ce que cela vous apporte ? *Vous savez exactement ce que vous ramenez chez vous, et ce que vous avez à faire vous-même. (Peu de chose.)*



Facile à installer soi-même



Convient à toutes les conduites et à tous les types d’eau



Sans entretien



Moins de savon et de produits d’entretien nécessaires



Testé à l’UGent

AQwaVit® Water Vitaliser

- **Alimentation, unité de commande et bobine d’induction**, avec les colliers de serrage pour fixer la bobine sur votre conduite.
- **À installer vous-même, sans plombier.** Vous trouverez le mode d’emploi avec la vidéo d’installation sur aqwavit.com › Installation

- S’adapte à toutes les conduites : plastique, cuivre, acier, tuyau dans tuyau.
- Fonctionne avec tous les types d’eau : eau du robinet, eau de puits, eau de pluie.
- **Pas de filtres, pas d’entretien.** Vous vérifiez simplement de temps en temps que le voyant vert est allumé.
- Silencieux et compact. Consomme très peu de courant : **1 à 1,5 euro par an**.
- Expédié gratuitement.
- Garantie de deux ans.
- Vous déménagez ? Alors vous l’emportez simplement avec vous.
- Il reste votre propriété.

AQwaVit® Home Cleanse Complete

- Une cure de douze semaines, entièrement à distance.
- Tout votre logement et votre jardin, même grand, en une seule cure.
- Un e-mail au démarrage, avec la date de fin prévue, et un e-mail à la fin.
- Une seule fois. Pas d’abonnement.

QUOI

Ce à quoi vous pouvez vous attendre

Qu'est-ce que cela vous apporte ? *Vous savez ce que vivent les clients, afin de reconnaître vous-même ce qui change.*



Voici ce que les clients nous disent le plus souvent. Tout le monde ne remarque pas tout, ni aussi vite.

Dans votre eau

- Elle est plus douce au toucher, dans le bain comme sous la douche.
- Elle a un goût plus plein et plus savoureux.
- Il se dépose **beaucoup moins de calcaire**, et ce qui se dépose est plus fin et plus facile à éliminer.
- Vous avez besoin de **moins de savon et de produits d'entretien**, et de moins d'eau en bouteille.

Dans votre maison

- **Plus de calme** chez les habitants et les visiteurs. Chez les enfants et les animaux domestiques, on le remarque très bien.
- Un **sommeil revitalisant**, et en journée plus d'énergie, plus régulière et avec moins de variations.
- Pour la première fois, vous sentir **vraiment chez vous** dans votre propre maison.
- **Plus d'harmonie** dans la famille, et aussi avec les voisins.
- Une température plus agréable : moins froid par temps humide, plus frais par forte chaleur.
- Le logement a une odeur plus agréable.
- Les taches d'humidité et les décolorations sur les murs diminuent ou disparaissent. Le jardin devient plus sec.
- Vous voyez plus clairement quelle voie vous voulez suivre.

Chez les animaux et les plantes





Les animaux et les plantes ne savent pas que quelque chose a changé. Et pourtant, ils réagissent souvent les premiers.

- **Les animaux domestiques** boivent davantage et sont beaucoup plus calmes. Une propriétaire de chevaux l'a vu tout de suite : « Les chevaux sont bien plus souvent en train de boire, ça se remarque tout simplement. »
- **Les plantes d'intérieur** sont visiblement en meilleure santé, et les fleurs coupées tiennent plus longtemps. « Les fleurs que je mets régulièrement dans un vase, j'ai l'impression qu'elles tiennent plus longtemps », dit Anne.
- **Le jardin** devient plus luxuriant. Riet, écologiste avec un jardin en permaculture, utilise l'AQwaVit® Water Vitaliser et les Penta Power Tags et a fait l'AQwaVit® Home Cleanse Complete. « Avant, c'était une sorte de vivaces qui se portait bien, puis une autre. Cette année, elles se portent toutes bien. Le rosier a plus de roses que jamais, le framboisier porte beaucoup plus de framboises, les fleurs et les plantes sont aussi beaucoup plus grandes. »

Les clients remarquent tout cela pendant la cure, et surtout après.

QUOI

Ce que les clients racontent eux-mêmes

« Après quelques semaines avec le Water Vitaliser et la Home Cleanse à la maison, nous remarquons vraiment une différence. L'eau a meilleur goût et est plus douce. La maison est devenue plus calme et nous nous sentons aussi tout simplement mieux. Moins de stress, un meilleur sommeil, tout devient simplement un peu plus facile, jour après jour. »

Lindsay B., kinésithérapeute

« Nous voulions déménager. Cela faisait vingt ans que nous habitions dans cette maison, mais nous n'aimions pas y vivre. Après la Home Cleanse, nous avons décidé de rester, et d'agrandir notre cuisine. Le seul inconvénient ? Les gens harmonieux restaient scotchés. »

Jean-Paul

« Depuis la purification de notre maison et des membres de notre famille, il y a tellement de choses qui se mettent en mouvement. (...) Un ressenti est difficile à expliquer, parce que ce que l'on ressent va tellement plus loin que notre mental. (...) La purification a apporté des liens plus profonds et plus purs. »

Client(e) après une AQwaVit® Home Cleanse Complete

« L'eau a un goût plus plein, plus savoureux, est inodore et semble plus limpide. (...) Notre chat boit plus d'eau et notre orchidée fleurit comme jamais auparavant. Il y a un effet notable sur le calcaire dans l'eau : avant l'installation, nous avions des écailles de calcaire dans la bouilloire, entre autres, maintenant le calcaire est réduit à de très fins "grains". (...) Depuis l'installation, des membres de la famille et des amis nous ont dit à plusieurs reprises que, pour une raison ou une autre, ils se calment quand ils sont ici. »

Isabelle

« L'eau est beaucoup plus douce qu'avant et je trouve cela plus agréable pour la douche, et mes plantes d'intérieur sont visiblement en meilleure santé. »

Noella

AQwaVit® n'a pas vocation à diagnostiquer, traiter, guérir, soulager ou prévenir les maladies ou les affections. Consultez toujours votre médecin si vous avez des problèmes de santé.

QUOI

L’action d’AQwaVit®, mesurée scientifiquement

Qu’est-ce que cela vous apporte ? *Vous savez que cette action a été mesurée, par qui, et avec quels résultats.*



UGENT, 2013

75 % de dépôts de calcaire en moins

À notre demande, des chercheurs de l’UGent ont placé des plaquettes de cuivre dans de l’eau chauffée et riche en calcaire : dans de l’eau traitée et dans de l’eau non traitée. Avec l’eau issue de l’AQwaVit® Water Vitaliser, il s’est déposé en moyenne 0,1 gramme de calcaire, avec l’eau du robinet ordinaire 0,4 gramme.

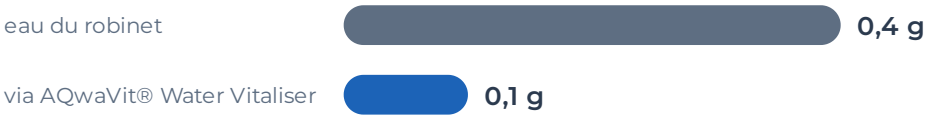

Plaques de cuivre : 75 % de dépôts de calcaire en moins

UGENT, 2013

Les graines de soja germent mieux

Les mêmes chercheurs ont cultivé pendant cinq semaines deux pots de 50 graines de soja chacun : un pot avec de l’eau issue de l’AQwaVit® Water Vitaliser, l’autre avec de l’eau du robinet ordinaire. L’eau issue de l’AQwaVit® Water Vitaliser **a fait germer 26 graines sur 50**, l’eau du robinet ordinaire 17 sur 50. Les tiges ont aussi poussé visiblement plus vite. Les chercheurs n’ont pas pu l’expliquer.



Soja germé après cinq semaines

Les graines de soja ne savent pas qu'elles participent à une expérience. Et pourtant, elles ont mieux poussé.

UGENT, 2013

14 sur 20 goûtent la différence

À notre demande, des testeurs ont goûté, à l'UGent, de l'eau du robinet ordinaire et de l'eau issue de l'AQwaVit® Water Vitaliser. Sur les 20 testeurs, **14 ont perçu une différence au goût**.



14 testeurs sur 20 ont goûté la différence

INSTITUTE FOR BIOELECTROPHOTONICS, WÜRZBURG (ALLEMAGNE), 2013

Plus d'énergie dans l'eau

À notre demande, Lutz Rabe de l'Institute for Bioelectrophotonics a comparé de l'eau traitée à de l'eau du robinet non traitée. Il a utilisé pour cela deux méthodes de mesure différentes. L'eau issue de l'AQwaVit® Water Vitaliser avait **plus d'énergie** et davantage d'électrons libres. La différence était statistiquement significative : très probablement pas due au hasard. La technologie est protégée par le brevet européen EP 2 848 591 B1.

Source : Institute for Bioelectrophotonics (Lutz Rabe), Würzburg, 2013, à notre demande.

TEST PRATIQUE INTERNE

Notre propre test pratique avec le basilic

Ce test, nous l'avons fait nous-mêmes, chez AQwaTech. Ce n'est pas une recherche scientifique, mais ce que nous avons vu nous-mêmes. Le basilic arrosé avec de l'eau issue de l'AQwaVit® Water Vitaliser a germé plus vite, a formé **environ la moitié de racines en plus**, surtout de très fines radicelles, et sentait nettement plus fort. Plus il y a de racines, plus une plante peut absorber de nutriments.

QUOI

Pourquoi c’est différent de faire purifier votre maison manuellement

Qu’est-ce que cela vous apporte ? *Si vous avez déjà fait purifier votre logement, vous comprenez pourquoi le résultat n’a pas duré à l’époque.*

Beaucoup de nos clients avaient déjà fait venir quelqu’un pour purifier leur logement avant l’AQwaVit® Home Cleanse Complete. Parfois plusieurs fois, la plupart du temps sans résultat durable. Il y a une raison à cela : lors d’une purification manuelle, tout dépend de la personne qui l’effectue. L’origine n’est **que rarement entièrement résolue**, le temps est trop court, et il n’y a **aucun suivi**. Ce qui entre ensuite reste simplement accroché.

	AQwaVit® Home Cleanse Complete	Purification manuelle
Fonctionnement	Transformation en énergie de soutien	Neutraliser ou déplacer
Profondeur	Jusqu’au-delà de l’origine : du sol et du passé	En surface
Durée	Douze semaines : tout transformer jusqu’au-delà de l’origine est un travail de longue haleine	Court, généralement une seule séance
Résultat	Visant un résultat durable	Souvent temporaire
Dépend de la personne qui l’effectue	Non	Oui
Habitants inclus dans la cure	Oui, de la semaine 7 à 12	Non
Suivi	En continu, via l’AQwaVit® Water Vitaliser	Aucun
Répétition nécessaire	Normalement non	Souvent, oui

QUOI

Démarrer en six étapes

Qu'est-ce que cela vous apporte ? *Vous savez exactement ce que vous avez à faire. C'est moins que vous ne le pensez.*

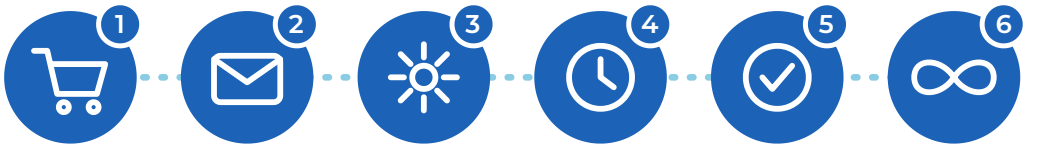

Commander	Début cure	Placer	12 sem.	Terminée	Reste là
thérapeute ou aqwavit.com	dès le paiement	dès réception	vous n'avez rien à faire	vous avez un e-mail	environnement reste dégagé

1. **Commandez votre AQwaVit® Water Vitaliser et votre AQwaVit® Home Cleanse Complete.** Via votre thérapeute AQwaVit® ou sur aqwavit.com.
2. **La cure démarre dès votre paiement.** Vous recevez un e-mail de confirmation avec la date de fin prévue. La cure peut tout à fait être en cours depuis quelques jours avant que votre AQwaVit® Water Vitaliser soit installé.
3. **Placez votre AQwaVit® Water Vitaliser dès que vous le recevez.** Cela, vous le faites vous-même.
4. **Pendant douze semaines, la cure fait son travail.** Vous n'avez rien à faire. Laissez simplement votre AQwaVit® Water Vitaliser branché, même en voyage. Des questions entre-temps ? Si vous avez commandé via votre thérapeute AQwaVit®, vous pouvez d'abord vous adresser à lui ou à elle. Sinon, appelez-nous ou écrivez-nous sans hésiter.
5. **La cure est terminée.** Vous recevez un e-mail.
6. **Votre AQwaVit® Water Vitaliser reste en place.** Ainsi votre environnement reste dégagé. Les charges qui arrivent plus tard, par exemple par des visiteurs ou par ce que vous ramenez chez vous, sont aussitôt transformées. Ainsi, elles ne peuvent pas s'accrocher.

Où le placer ?



L'objectif est que toute votre eau soit traitée. C'est pourquoi nous recommandons de placer l'AQwaVit® Water Vitaliser **juste avant ou juste après votre compteur d'eau**, ou là où l'eau entre dans votre logement.

- **Vous habitez en appartement ?** Placez-le alors dans votre appartement même, sur la conduite par laquelle l'eau arrive. Donc pas en bas, dans le local technique.
- **Vous avez un système de traitement de l'eau, comme un filtre ou un adoucisseur ?** Alors l'AQwaVit® Water Vitaliser vient toujours en dernier. En tant que dernier traitement, il retire de l'eau toute l'information des traitements précédents. C'est très important.
- **Vous ne savez pas avec certitude quelle conduite est la conduite d'arrivée ?** Fermez le robinet que vous pensez être le robinet principal. Plus aucune eau ne coule ensuite nulle part dans la maison ? Alors vous êtes sur la bonne conduite.
- **Prévoyez une prise de courant.** L'AQwaVit® Water Vitaliser consomme très peu d'électricité, mais il a bien besoin de courant. S'il n'y a pas de prise à proximité, utilisez une rallonge. Placez l'unité de commande à un endroit sec, pas sur le sol.
- **Vous n'avez pas de robinet principal central ?** Alors nous cherchons ensemble le meilleur emplacement pour votre appareil. Envoyez-nous quelques photos de votre installation d'eau via info@aqwavit.com ou WhatsApp (+32 (0)50 69 02 45), et nous vous indiquerons où il convient de le placer.

Comment le placer ?



Exemple : l'AQwaVit® Water Vitaliser juste après le compteur d'eau.

- Fixez la bobine d'induction sur la conduite avec les colliers de serrage. La flèche sur la bobine suit le sens d'écoulement de l'eau.
- Branchez l'alimentation et mettez la fiche dans la prise. Le voyant vert s'allume.

Tous les détails et la vidéo d'installation se trouvent dans le mode d'emploi : aqwavit.com › Installation

QUOI

Questions fréquentes

Puis-je faire l'AQwaVit® Home Cleanse Complete sans l'AQwaVit® Water Vitaliser ?

Non. L'AQwaVit® Water Vitaliser est placé sur votre conduite pendant la cure, et y reste ensuite. Il rend la cure encore plus efficace et conserve le résultat.

Dois-je être à la maison, ou installer quelque chose pour la cure ?

Non. La cure se déroule entièrement à distance. Personne ne passe chez vous et aucun appareil supplémentaire n'est installé dans votre maison. La seule chose que vous faites vous-même, c'est placer votre AQwaVit® Water Vitaliser.

La cure vaut-elle aussi pour mon jardin ?

Oui. Une seule cure couvre toute votre habitation et votre jardin, même s'il est grand.

Pourquoi cela dure-t-il douze semaines ?

Pour obtenir un résultat durable et résoudre toutes les causes à la source. La charge tombe vite à zéro, mais neutraliser ne suffit pas. Transformer tout ce qui se trouve jusqu'au-delà de l'origine, aussi bien dans le sol que dans le passé, puis aussi chez les habitants, est un travail de longue haleine. Chaque phase s'appuie sur la précédente.

Et si le courant est coupé, ou si je suis en voyage ?

La cure elle-même tourne sur nos serveurs et se poursuit normalement. Laissez toutefois toujours votre AQwaVit® Water Vitaliser allumé, même quand vous êtes absent. Une interruption de quelques jours ne pose pas de problème, mais l'appareil est nécessaire pour maintenir la transformation.

Je suis locataire, ou je vais déménager.

La cure ne demande aucune intervention sur le bâtiment. Elle reste attachée au lieu pour lequel vous l'avez faite. Votre AQwaVit® Water Vitaliser, en revanche, vous l'emportez : on débranche la prise, on desserre les colliers, et en quelques minutes il est retiré de la conduite. Vous trouverez de nouveaux colliers dans n'importe quel magasin de bricolage. Dans votre nouvelle maison, vous le replacez, et vous y faites une seule fois une AQwaVit® Home Cleanse Complete.

J'ai un adoucisseur, un filtre ou un autre système de traitement de l'eau. Est-ce compatible ?

Oui. Vous avez un adoucisseur ? Avec 75 % de dépôts de calcaire en moins, vous n'en aurez probablement plus besoin. Vous le gardez malgré tout, ou vous avez un filtre ou un autre système de traitement de l'eau ? Alors vous pouvez parfaitement y associer l'AQwaVit® Water Vitaliser. Important : placez-le toujours **après la dernière installation**. Comme dernier élément de la chaîne, il retire aussi de l'eau l'information laissée par les traitements précédents.

J'utilise l'eau du robinet et de l'eau de puits ou de pluie.

Vous utilisez les deux pour boire, cuisiner, vous baigner ou vous doucher ? Alors le mieux est de placer un AQwaVit® Water Vitaliser sur chaque conduite. Si vous n'utilisez l'eau de pluie que pour le lave-linge ou les toilettes, un seul appareil suffit. Un doute ? Envoyez-nous des photos, nous regarderons avec vous.

Comment savoir que mon appareil fonctionne ?

Le voyant vert est allumé. La plupart des gens goûtent aussi la différence, et la sentent sous la douche. Ils ressentent l'harmonie dans la maison, et les visiteurs la remarquent également.

Quand vais-je remarquer quelque chose ?

La plupart des gens remarquent en quelques jours déjà beaucoup plus de calme dans la maison. Parfois, cela prend un peu plus de temps, jusqu'à quelques semaines. Il arrive qu'on ne le remarque qu'une fois la cure terminée.

Et si je ne remarque rien ?

C'est rare. Celui qui remarque peu ressent souvent peu depuis longtemps : rien de positif, mais rien de négatif non plus. Ou bien votre vie demande tant d'attention que vous ne remarquez pas ce qui change peu à peu. Parfois, vos animaux domestiques ou vos visiteurs perçoivent la différence avant vous. Le ressenti vient généralement plus tard. Un doute ? Appelez-nous ou écrivez-nous sans hésiter.

L'appareil émet-il lui-même un champ ? Est-ce sans danger pour les enfants ?

Oui. L'AQwaVit® Water Vitaliser émet un champ à très basse fréquence. Ce champ est harmonieux. Il est tout à fait sûr, y compris pour les enfants.

Dois-je communiquer les noms des habitants ?

Non. L'adresse suffit. Si vous souhaitez tout de même communiquer les noms, c'est possible.

Cela fonctionne-t-il aussi dans une construction neuve ?

Oui. La charge peut être présente depuis des siècles en un même lieu, qu'on y ait construit autrefois ou non. Construire du neuf ne résout pas l'origine. Si vous rénovez, faites de préférence la cure avant : un lieu chargé est une raison classique pour laquelle des travaux n'en finissent pas et coûtent trop cher. Vous construisez du neuf sur un terrain sans conduite d'eau ? Demandez-nous alors la cure sur mesure pour les projets de construction.

Nous avons déjà fait purifier la maison. Cela a-t-il encore un sens ?

Oui. On nous pose souvent cette question. Une purification manuelle déplace ou neutralise, mais résout rarement l'origine en totalité, et il n'y a pas de suivi. L'AQwaVit® Home Cleanse Complete transforme la cause, et l'AQwaVit® Water Vitaliser conserve ensuite le résultat.

J'ai déjà des Penta Power Tags. En ai-je encore besoin ?

Les Tags et AQwaVit® font chacun quelque chose de différent. Les Penta Power Tags transforment le rayonnement de vos appareils et celui venu de l'extérieur. L'AQwaVit® Home Cleanse Complete transforme la charge énergétique du lieu lui-même : celle venue du sol et du passé. L'AQwaVit® Water Vitaliser conserve ce résultat. Ils se renforcent mutuellement.

QUOI

Votre investissement

Qu’est-ce que cela vous apporte ? *Vous savez ce que cela coûte, et ce que vous recevez en échange.*

	Prix	Ce que c’est
AQwaVit® Water Vitaliser	**€ 1.050**	Paiement unique. Reste votre propriété, deux ans de garantie, sans entretien.
AQwaVit® Home Cleanse Complete	**€ 900**	Paiement unique. Douze semaines, habitation et jardin, sans abonnement.
Ensemble	**€ 1.950**	

Tous les prix s’entendent TVA comprise. L’AQwaVit® Water Vitaliser est expédié gratuitement.

Vous n’investissez pas seulement dans un appareil, mais **surtout dans le lieu où vous vivez chaque jour**.

Commander

Via votre thérapeute AQwaVit®, ou sur www.aqwavit.com.

Pour l’AQwaVit® Home Cleanse Complete, vous indiquez lors de votre commande **l’adresse de votre habitation**. Pour un site plus grand : les numéros cadastraux de vos bâtiments et parcelles. Grâce à ces données, la cure est intriquée avec votre environnement. Si vous commandez l’AQwaVit® Water Vitaliser et la cure ensemble, nous connaissons déjà le numéro de série de votre appareil. Si vous avez déjà un AQwaVit® Water Vitaliser, indiquez aussi le numéro de série. Il se trouve **à l’arrière de votre AQwaVit® Water Vitaliser**. Rien de plus n’est nécessaire.

Vous préférez d’abord en discuter ? Appelez le +32 (0)50 69 02 45, ou écrivez à info@aqwavit.com.

QUOI

Également sur mesure pour votre entreprise

Qu'est-ce que cela vous apporte ? *Vous savez que la cure existe aussi pour votre commerce, votre exploitation ou votre écurie.*

La cure de douze semaines qui fait de votre environnement de vie à la maison un environnement de soutien existe aussi sur mesure pour votre commerce, votre exploitation agricole ou horticole et votre entreprise équestre : du magasin à l'usine, de la serre à l'exploitation laitière, du manège au haras. Sur le lieu de travail, dans la cour de la ferme et à l'étable aussi, l'environnement contribue à déterminer la façon dont les gens collaborent, dont les animaux se sentent et dont les plantes poussent.



AQwaVit® Business Cleanse

Pour les commerces, l'hôtellerie-restauration, les bureaux, les cabinets, les écoles et les entreprises de production.

- Pour les **collaborateurs** et leur lieu de travail, y compris pour ceux qui travaillent à domicile.
- Une meilleure ambiance et une collaboration plus fluide.
- Un lieu où clients et visiteurs aiment venir.



AQwaVit® Farm Cleanse

Pour l'élevage, les grandes cultures, les cultures maraîchères, fruitières et ornementales.

- Agit sur la cour, les étables, l'habitation et les parcelles : pour **l'humain, l'animal et la plante**.
- Des animaux plus calmes, avec plus de vitalité.
- Des plantes qui poussent plus vigoureusement et plus uniformément.



AQwaVit® Horse Farm Cleanse

Pour les manèges, les pensions pour chevaux, les haras, les centres d'entraînement et de rééducation.

- Agit sur les écuries, les pistes et les prairies : pour **le cheval et l'humain**.
- Des chevaux plus équilibrés, qui se sentent mieux dans leur peau.
- Une meilleure entente entre le cheval et le cavalier.

Ce qu'elles ont en commun

- **Douze semaines, à distance :** la cure transforme la charge du lieu en énergie de soutien.
- **Au moins un AQwaVit® Water Vitaliser** sur la conduite d'eau principale pose les bases et conserve le résultat.
- **Adaptée à votre secteur :** chaque cure a ses propres programmes, pour les collaborateurs, les animaux ou les cultures. Après un entretien, vous recevez une proposition pour votre entreprise.

Appelez-moi sans hésiter au +32 (0)50 69 02 45 ou écrivez à info@aqwavit.com. Nous verrons ensemble ce dont vous et votre entreprise avez besoin.

QUOI

Pour conclure



Je vous souhaite une maison où vous aimez rentrer chaque jour. Pour vous, pour votre famille, et pour tous ceux qui franchissent votre seuil.

Une autre question ? Appelez-moi sans hésiter, je vous aiderai volontiers.

Chaleureusement,



Lode Denecker
Pharmacien et fondateur d'AQwaTech

Tél. et WhatsApp +32 (0)50 69 02 45 · info@aqwavit.com

Vivre vital dans un environnement vital.

Notes

AQwaVit®



Vivre vital dans un environnement vital.

AQwaVit® · une marque d'AQwaTech BV

Bevrijdingsweg 18 · 8480 Bekegem · Belgique

Tél. et WhatsApp +32 (0)50 69 02 45
info@aqwavit.com · www.aqwavit.com

AQwaVit® n'a pas vocation à diagnostiquer, traiter, guérir, soulager ou prévenir les maladies ou les affections. Consultez toujours votre médecin si vous avez des problèmes de santé.